

Škola: DGJNS

Název: ZŠ a Gymnázium Th. Manna, Střížkovská 27/32

Obec: Praha 8 - Střížkov



Národní testování 2016/2017 – 5. ROČNÍK

ČESKÝ JAZYK

Výsledky vaší školy v českém jazyce jsou špičkové. Vaše škola patří mezi 10 % nejúspěšnějších škol v testování.

Z hodnocení tematické části testu vyplývá, že výsledky vašich žáků byly

výborné v části:

literatura a čtenářská gramotnost

průměrné v částech:

mluvnice

sloh a komunikace

Z hodnocení dovednostní části testu vyplývá, že výsledky vašich žáků byly

průměrné v částech:

posouzení

interpretace

znalosti

získávání informací

Využití studijního potenciálu

Porovnáním výsledků testu z českého jazyka s výsledky testu OSP jsme zjistili, že ve vaší škole je studijní potenciál žáků v českém jazyce využíván optimálně, výsledky žáků v testech odpovídají úrovni jejich studijních předpokladů.

MATEMATIKA

Výsledky vaší školy v matematice jsou špičkové. Vaše škola patří mezi 10 % nejúspěšnějších škol v testování.

Z hodnocení tematické části testu vyplývá, že výsledky vašich žáků byly

výborné v částech:

čísla a početní operace

geometrie v rovině a v prostoru

průměrné v částech:

závislosti, vztahy a práce s daty

nestandardní aplikační úlohy a problémy

Z hodnocení dovednostní části testu vyplývá, že výsledky vašich žáků byly

výborné v částech:

znalosti

porozumění

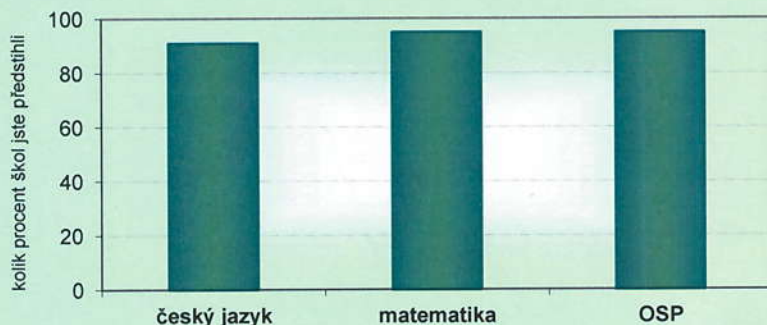
aplikace

Využití studijního potenciálu

Porovnáním výsledků testu z matematiky s výsledky testu OSP jsme zjistili, že ve vaší škole je studijní potenciál žáků v matematice využíván optimálně, výsledky žáků v testech odpovídají úrovni jejich studijních předpokladů.

Jak si stojíme mezi ostatními?

Relativní postavení školy



Jak výsledky správně pochopit a využívat?

- Identifikujte odchylky od průměru a zjistěte, čím se škola ve srovnání s ostatními může pochlubit a na čem by měla zapracovat.
- Berte v úvahu specifické podmínky vaší školy.
- Výsledky doplňte i dalšími informacemi o žácích a třídách a stále s nimi pracujte.

Podrobné výsledky všech testů i jednotlivých tříd obsahuje analytická část zprávy.

OSP		celkový průměrný výsledek			
třída	počet žáků	percentil	čistá úspěšnost	průměrné skóre	směrodatná odchylka skóre
5. 5A Grunds	22	68	61	28	11,1
5. 5B	22	81	73	33	8,6
průměr	==	75	67	30	10,2

průměrný percentil za části testu			průměrný percentil za dovednosti v testu						
verbální část	analytická část	kvantitativní část	slovní zásoba	orientace v textu	analýza informací	orientace v grafu a tabulce	orientace v obrázku	porovnávání hodnot	číselné operace
68	58	70	68	52	49	50	53	62	60
74	72	83	69	70	57	66	64	69	77
71	65	77	68	61	53	58	58	65	68

český jazyk		celkový průměrný výsledek			
třída	počet žáků	percentil	čistá úspěšnost	průměrné skóre	směrodatná odchylka skóre
5. 5A Grunds	23	59	50	20	10,5
5. 5B	23	73	60	24	8,8
průměr	==	66	55	22	9,8

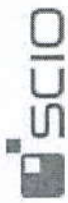
průměrný percentil za části testu			průměrný percentil za dovednosti v testu			
mluvnice	sloh a komunikace	literatura a čtenářská gramotnost	posouzení	interpretace	znalosti	získávání informací
59	49	61	57	54	58	46
66	63	80	69	73	66	56
63	56	71	63	63	62	51

matematika		celkový průměrný výsledek			
třída	počet žáků	percentil	čistá úspěšnost	průměrné skóre	směrodatná odchylka skóre
5. 5A Grunds	22	72	66	20	6,0
5. 5B	23	76	69	21	6,3
průměr	==	74	68	20	6,1

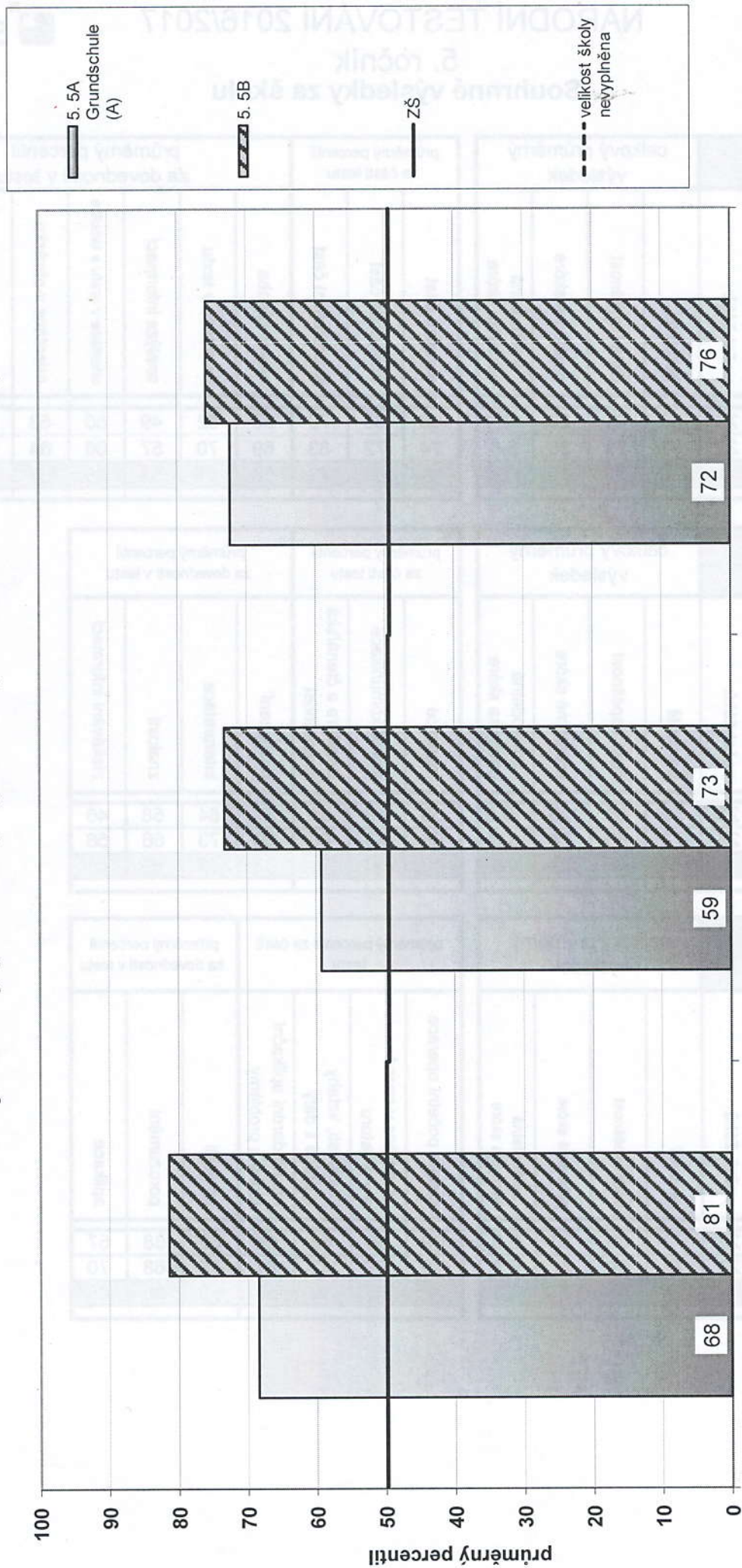
průměrný percentil za části testu				průměrný percentil za dovednosti v testu		
čísla a početní operace	geometrie v rovině a v prostoru	závislosti, vztahy a práce s daty	nestandardní aplikační úlohy a problémy	znalosti	porozumění	aplikace
69	66	48	54	62	68	67
75	67	42	61	75	68	70
72	66	45	58	69	68	68

NÁRODNÍ TESTOVÁNÍ 2016/2017

5. ročník



Průměrný celkový percentil po jednotlivých třídách – 5. ročníky



Graf znázorňuje průměrné celkové percentily všech tříd 5. ročníku vaší školy. Zároveň je zde pro porovnání vyznačen průměrný percentil všech žáků 5. ročníku ZŠ a průměrný percentil žáků škol odpovídající velikosti.